















Unsere Schulformen

Schulform	LINK	QR-Code
Dreijährige Berufsschule Friseur/-in	https://www.bbs-vechta.de/infolyer/berufsschule-friseur-in	
Dreijährige Berufsschule Landwirt/-in	https://www.bbs-vechta.de/infolyer/berufsschule-landwirt-in	
Dreijährige Berufsschule Pferdewirt/-in	https://www.bbs-vechta.de/infolyer/berufsschule-pferdewirt-in	
Berufseinstiegsschule (BES) Gesundheit und Soziales Kl. 1	https://www.bbs-vechta.de/infolyer/berufseinstiegsschule-gesundheit-und-soziales	
Berufseinstiegsschule (BES) Gesundheit und Soziales Kl. 2	https://www.bbs-vechta.de/infolyer/berufseinstiegsschule-gesundheit-und-soziales-klasse-2	
einjähr. BFS dual Schwerpunkt: Gesundheit und Soziales	https://www.bbs-vechta.de/infolyer/berufsfachschule-dual-gesundheit-und-soziales	
einjähr. BFS Agrarwirtschaft	https://www.bbs-vechta.de/infolyer/berufsfachschule-agrarwirtschaft	
zweijährige Berufsfachschule Pflegeassistent* (BFQ P)	https://www.bbs-vechta.de/infolyer/berufsfachschule-pflegeassistentz	
dreijährige Berufsfachschule Pflege (BFQ PG)*	https://www.bbs-vechta.de/infolyer/berufsfachschule-pflege	
zweijährige Berufsfachschule sozialpädagogische/r Assistent/-in (BFQ S)	https://www.bbs-vechta.de/infolyer/berufsfachschule-sozialpaedagogische-r-assistent-in	
dreijährige Berufsfachschule Ergotherapie (BFQ E)	https://www.bbs-vechta.de/infolyer/berufsfachschule-ergotherapie	

FOS Agrarwirtschaft, Bio- und Umwelttechnologie	https://www.bbs-vechta.de/infolyer/fachoberschule-agrarwirtschaft	
FOS Ernährung und Hauswirtschaft	https://www.bbs-vechta.de/infolyer/fachoberschule-hauswirtschaft-ernaehrung <i>FOS 11 Ernährung und Hauswirtschaft nur noch im Sj 2025_26; ab Sj 2026/27 Zugang zur FOS 12 über die BFS dual</i>	
FOS Gesundheit und Soziales Schwerpunkt Gesundheit-Pflege	https://www.bbs-vechta.de/infolyer/fachoberschule-gesundheit-und-soziales-schwerpunkt-gesundheit-pflege	
Fachschule Heilerziehungspflege	https://www.bbs-vechta.de/infolyer/fachschule-heilerziehungspflege	
Fachschule Agrarwirtschaft Kl. 1 und Kl. 2	https://www.bbs-vechta.de/infolyer/fachschule-agrarwirtschaft?doing_wp_cron=1674421278.1801359653472900390625 https://www.bbs-vechta.de/infolyer/fachschule-agrarwirtschaft-2	 
Fachschule Sozialpädagogik ! Voraussetzung Berufsfachschule sozialpäd. Assist. oder BG SP!	https://www.bbs-vechta.de/infolyer/fachschule-sozialpaedagogik	
Berufliches Gymnasium Gesundheit und Soziales Schwerpunkt Gesundheit-Pflege (BG GP)	https://www.bbs-vechta.de/infolyer/berufliches-gymnasium-gesundheit-und-soziales-pflege	
Berufliches Gymnasium Gesundheit und Soziales Schwerpunkt Sozialpädagogik (BG SP)	https://www.bbs-vechta.de/infolyer/berufliches-gymnasium-gesundheit-und-soziales-sozialpaedagogik	

Schulische Zugangsvoraussetzungen¹

	Schulische Mindestzugangs Voraussetzung	Schulform, die besucht werden kann
Zeile 1	Keinen Schulabschluss	<ul style="list-style-type: none"> - BES Sprache - BES GS Kl. 1 - BES GS Kl. 2 (bei pos. Prognose) - Berufsschulen/ duale Berufsausbildung: <ul style="list-style-type: none"> o Frisör/-in o Landwirt/-in o Pferdewirt/-in
Zeile 2	<ul style="list-style-type: none"> - Hauptschulabschluss nach Kl. 9 - BES Kl. 2 (neu erworbener HSA) 	<ul style="list-style-type: none"> - Alle Schulformen aus Zeile 1 - BFS GS dual (nur Sek. I HSA möglich) - BFS Agrarwirtschaft - BFQ Pflegeassistenz - <i>Ab Januar 2027 – BFQ Pflegefachassistenz</i>
Zeile 3	<ul style="list-style-type: none"> - Sek. I Hauptschulabschluss (HSA nach Kl. 10) - BES Kl. 2 (HSA lag schon vor dem Besuch der BES Kl. 2 vor) 	<ul style="list-style-type: none"> - Alle Schulformen aus Zeile 1, 2 - BFS GS dual (Sek. I RSA und erweiterter Sek. I möglich) - BFQ Pflege: Pflegefachfrau/-mann
Zeile 4	<ul style="list-style-type: none"> - Sek. I Realschulabschluss 	<ul style="list-style-type: none"> - Alle Schulformen aus Zeile 1, 2, 3 - BFS GS dual (erweiterter Sek. I möglich) - BFQ Ergotherapie - BFQ sozialpädagogische Assistenz - FOS 11 Agrarwirtschaft, Bio- und Umwelttechnologie - <i>FOS 11 Ernährung und Hauswirtschaft nur noch im Sj 2025_26; ab Sj 2026/27 Zugang zur FOS 12 über die BFS dual</i>
Zeile 5	<ul style="list-style-type: none"> - Erweiterter Sek. I (erw. RSA Kl. 10) 	<ul style="list-style-type: none"> - Alle Schulformen aus Zeile 1, 2, 3, 4 - BG GS Schwerpunkt Sozialpädagogik (Doppelqualifizierung!) - BG GS Schwerpunkt Gesundheit-Pflege
Zeile 6	Sek. I Realschulabschluss mit weiteren Voraussetzungen	<ul style="list-style-type: none"> - FOS Kl. 12 (einschlägig: Agrarwirtschaft, Gesundheit-Pflege oder Ernährung und Hauswirtschaft)² - Fachschulen: <ul style="list-style-type: none"> o Sozialpädagogik (Erzieherausbildung) o Heilerziehungspflege o Agrarwirtschaft (Kl. 1; Kl. 2: Unternehmerschule)

¹ Teilweise müssen neben der schulischen Zugangsvoraussetzung weitere Voraussetzungen wie z. B. die persönliche oder gesundheitliche Eignung erfüllt werden, um in eine Schulform aufgenommen zu werden oder um mit einer Ausbildung beginnen zu können.

² ab Sj 2026_27 FOS 12 Gesundheit-Pflege; ab Schuljahr 2027_27 FOS 12 Sozialpädagogik